


Бюджет для граждан



**Итоги исполнения
консолидированного бюджета
МО «Мари-Турекский муниципальный
район»
за 2015 год**



Основные характеристики консолидированного бюджета МО «Мари-Турекский муниципальный район» за 2015 год

тыс. рублей

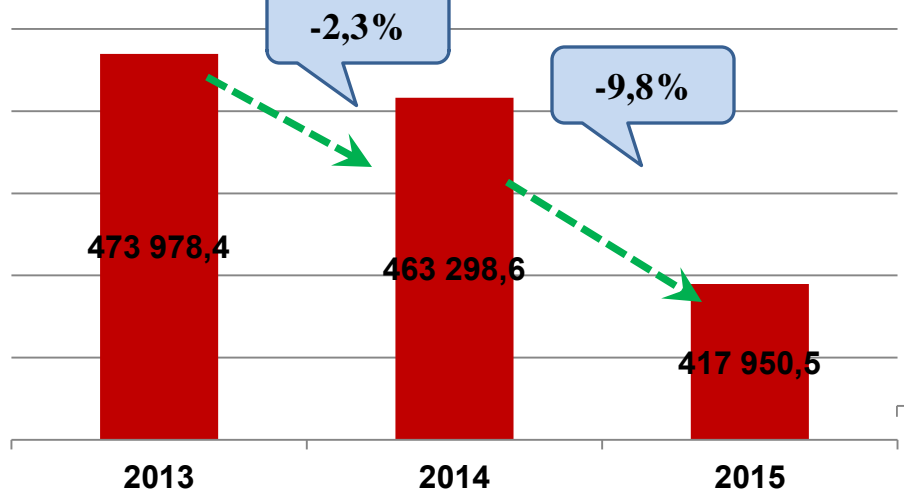
Показатели	2015	на 1 января 2016 года		
	Первонач. утвержденный план	Уточн. план	Исполнение	
			тыс. рублей	% исп. к плану года
Доходы	346 297,3	425 207,2	417 950,5	98,3
в том числе:				
Налоговые и неналоговые доходы	115 349,6	115 504,6	111 265,2	96,3
Безвозмездные поступления	230 047,7	309 702,6	306 685,3	99,0
Расходы	346 345,9	426 873,9	416 340,3	97,5
Дефицит (-), профицит(+)	- 48,6	-1 666,7	+1 610,1	



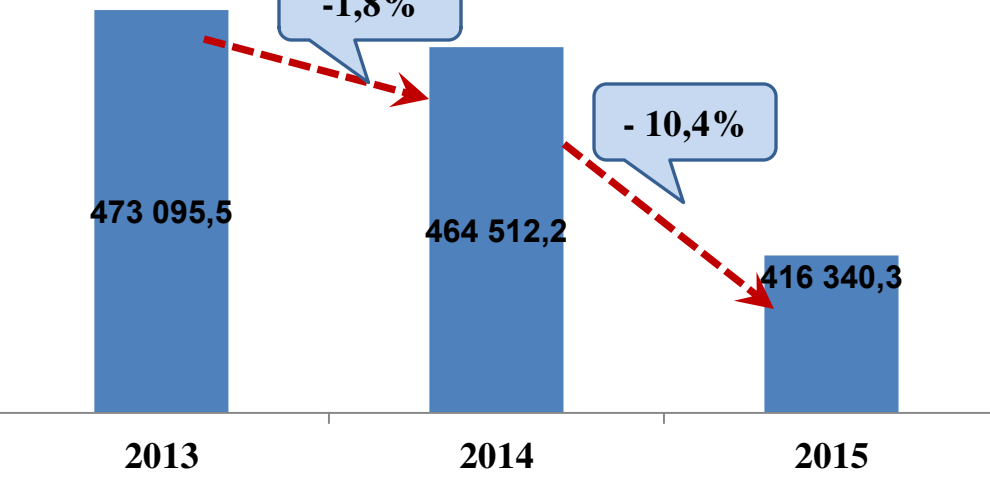
Динамика основных параметров консолидированного бюджета МО «Мари-Турекский муниципальный за 2013-2015 годы

тыс. рублей


Доходы



Расходы



Дефицит/Профицит





Основные характеристики бюджета МО «Мари-Турекский муниципальный район» за 2015 год

тыс. рублей

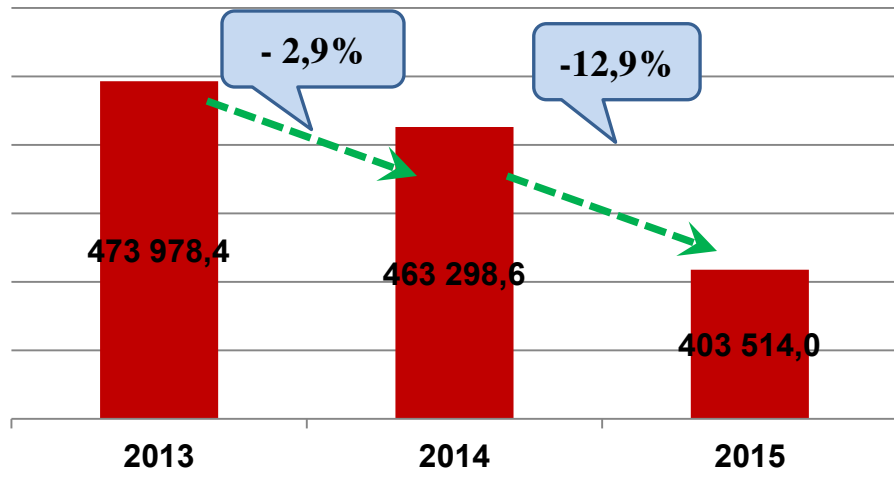
Показатели	2015 год	на 1 января 2016 года		
	Первонач. утвержден- ный план	Уточн. план	Исполнение	
			млн. рублей	% исп. к плану года
Доходы	330 971,3	408 646,0	403 513,9	98,7
в том числе:				
Налоговые и неналоговые доходы	100 002,6	100 492,6	97 921,1	97,0
Безвозмездные поступления	230 968,7	308 153,4	305 992,9	99,3
Расходы	331 019,9	409 050,7	401 638,4	98,2
Дефицит (-), профицит(+)	- 48,6	- 404,7	1 875,5	



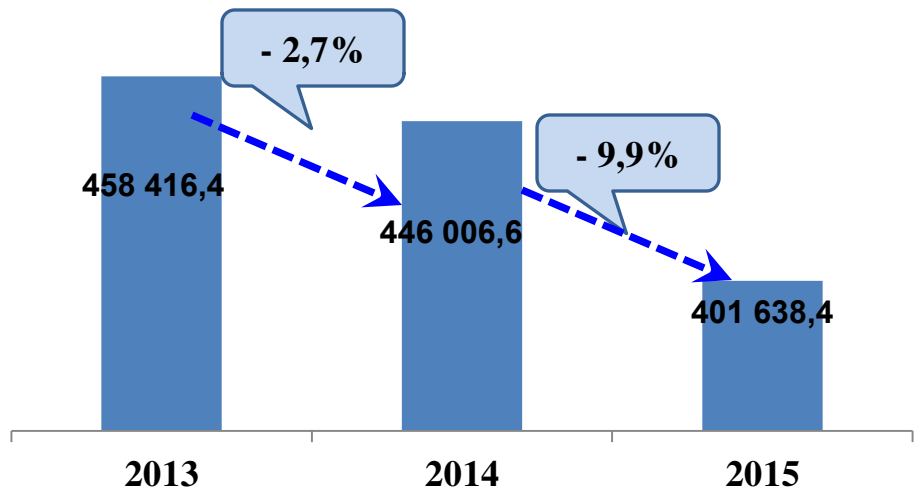
Динамика основных параметров бюджета МО «Мари-Турекский муниципальный район» за 2013-2015 годы

тыс. рублей


Доходы




Расходы



Дефицит/Профицит





Основные характеристики бюджетов поселений МО «Мари-Турекский муниципальный район» за 2015 год

тыс. рублей

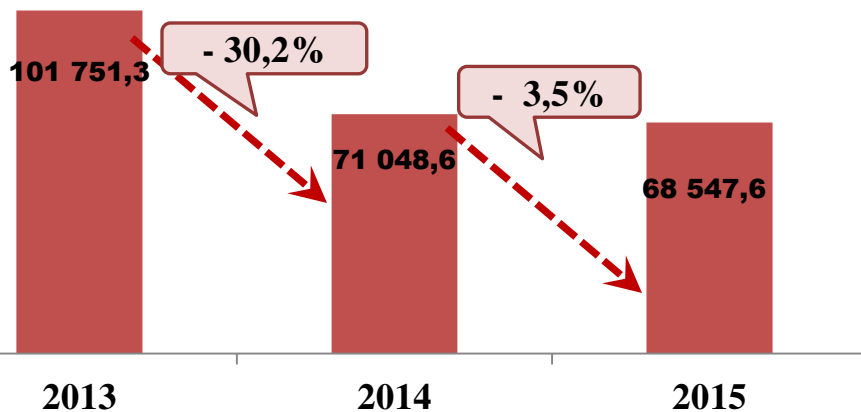
Показатели	2015	на 1 января 2016 года		
	Первонач. утвержден- ный план	Уточн. план	Исполнение	
			тыс. рублей	% исп. к плану года
Доходы	44 996,0	70 686,6	68 547,6	97,0
в том числе:				
Налоговые и неналоговые доходы	15 347,0	15 012,0	13 744,1	91,6
Безвозмездные поступления	29 649,0	55 674,6	54 803,5	98,4
Расходы	44 996,0	71 948,6	68 813,0	95,6
Дефицит (-), профицит(+)		- 1 262,0	- 265 4	



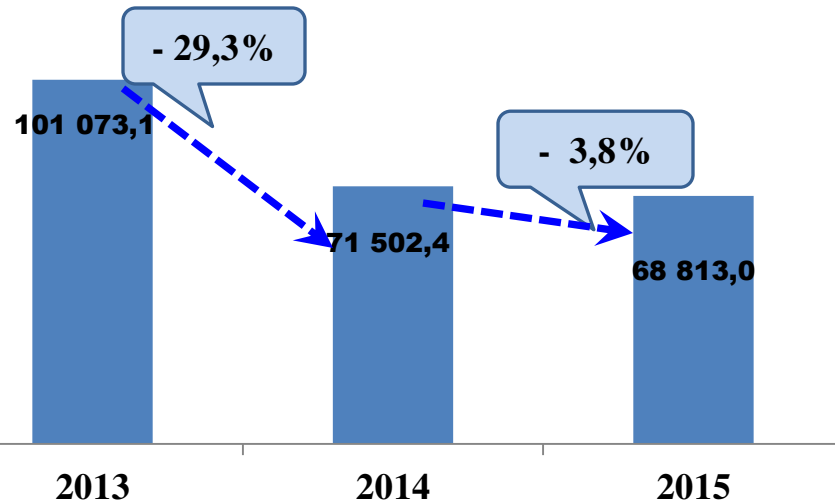
Динамика основных параметров бюджетов поселений МО «Мари-Турекский муниципальный район» за 2013-2015 годы

тыс. рублей

Доходы



Расходы



Дефицит/Профицит

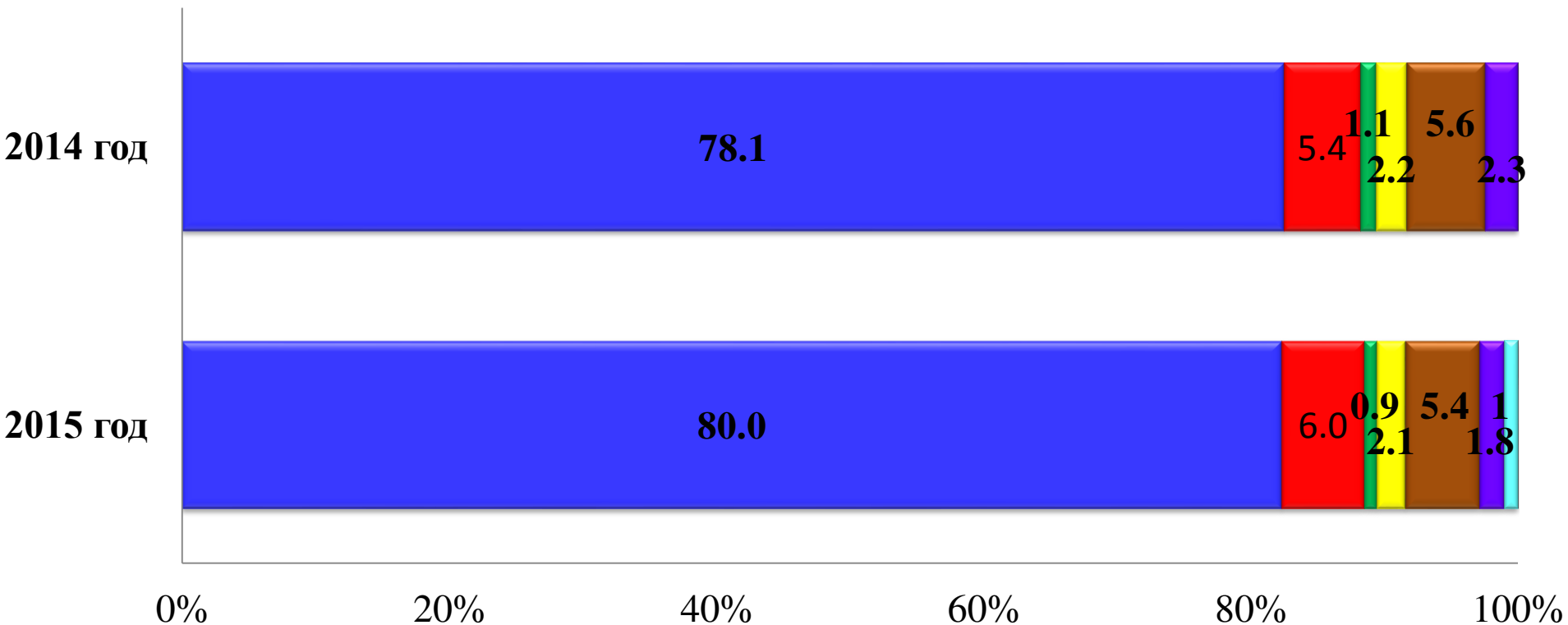


Удельный вес налоговых и неналоговых доходов в общем объеме доходов бюджета МО «Мари-Турекский муниципальный район» в 2013-2015 годах

Годы	Консолидированный бюджет	Бюджет муниципального Района
2013 год	21,3 %	18,6 %
2014 год	23,5 %	10,4 %
2015 год	26,6 %	24,2%



Структура налоговых и неналоговых доходов консолидированного бюджета в 2015 году

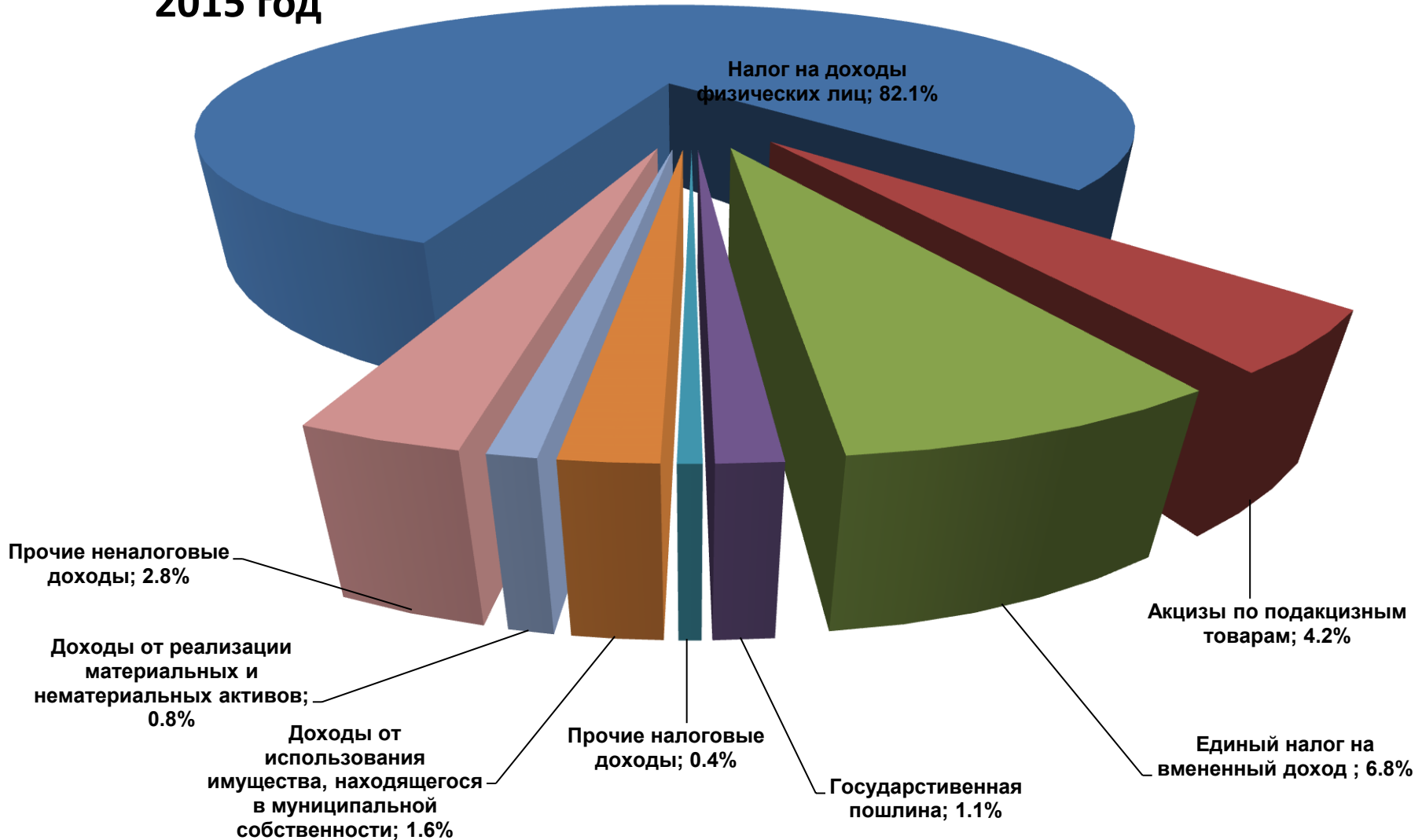


- Налог на доходы физических лиц
- Единый налог на вмененный доход
- Налог на имущество физических лиц
- Земельный налог
- Прочие налоговые доходы
- Доходы от использования имущества, находящегося в муниципальной собственности
- Прочие неналоговые доходы



Структура налоговых и неналоговых доходов бюджета МО «Мари-Турекский муниципальный район» в 2015 году

2015 год





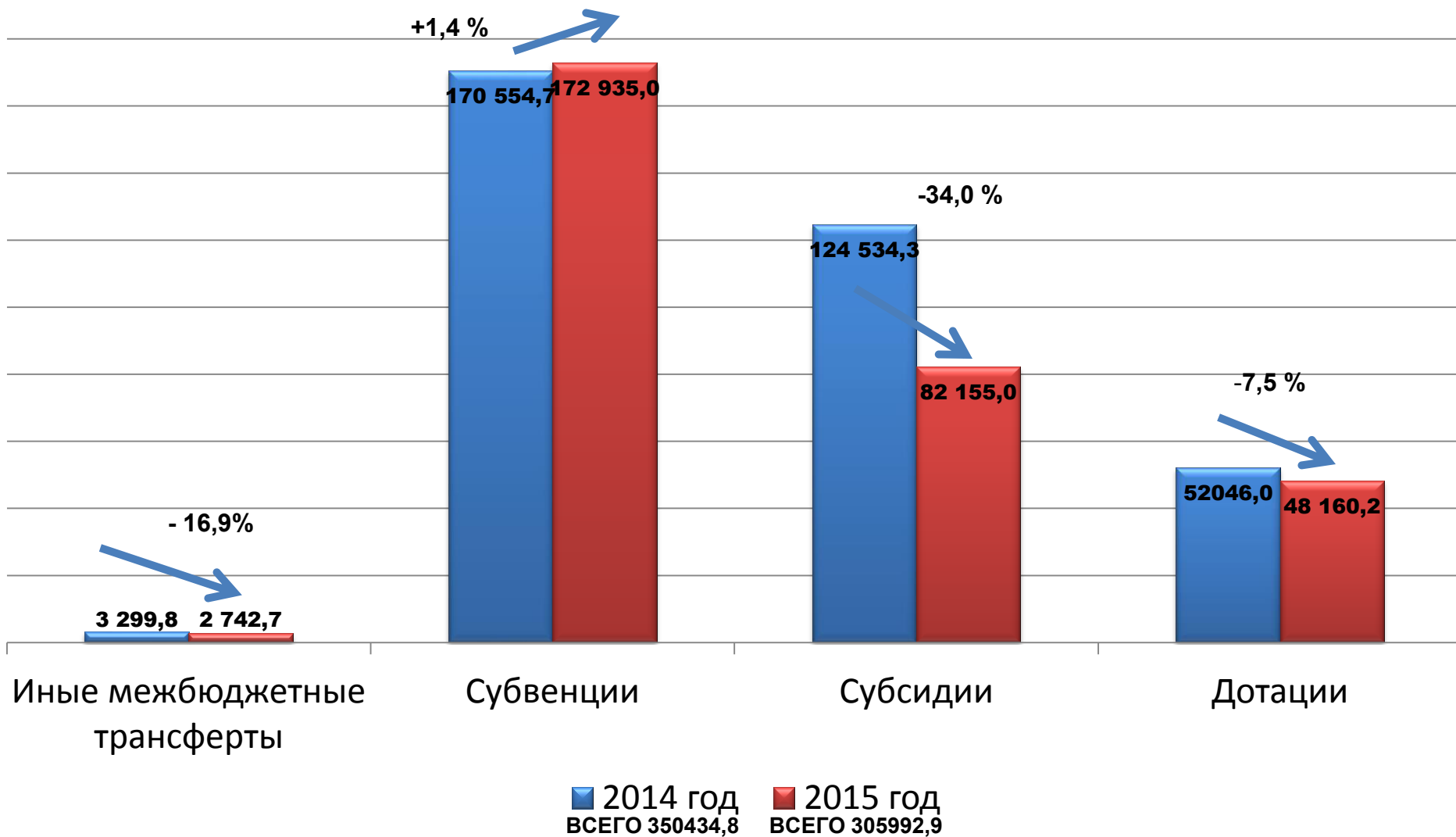
Динамика основных налоговых доходов консолидированного бюджета МО «Мари-Турекский муниципальный район» за 2013-2015 годы

тыс.рублей

Налоги	2013 год	2014 год	Темп роста, %	2015 год	Темп роста, %
Налог на доходы физических лиц	82 378,2	85 025,2	103,2	88 957,4	104,6
Налоги на совокупный доход	6 607,8	6 555,2	99,2	7 384,9	112,7
Налоги на имущество	3 803,0	3 581,3	94,2	3 324,5	92,8
Госпошлина	938,0	1 524,4	162,5	1 162,5	76,3

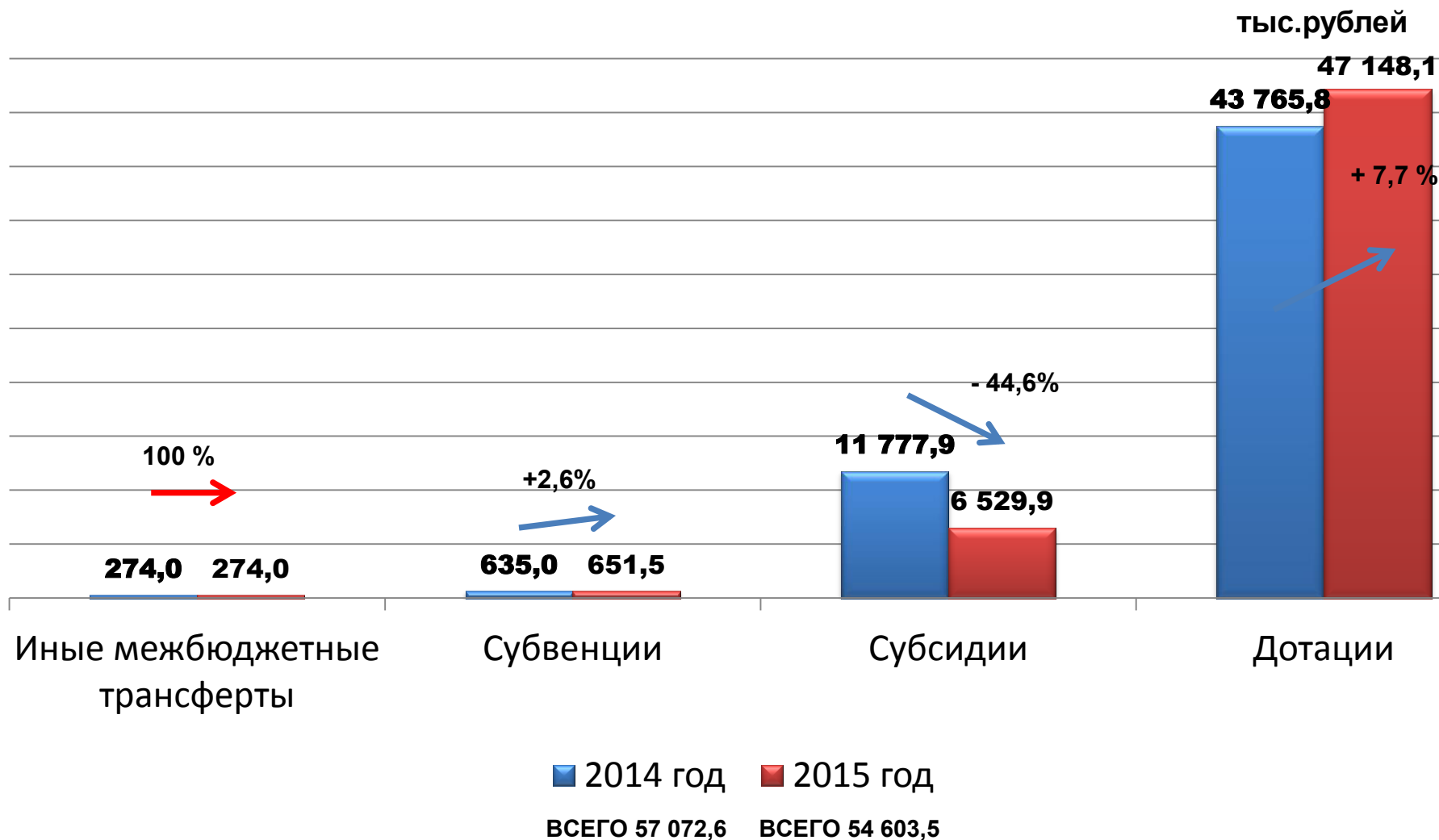


Безвозмездные поступления за 2014-2015 ГОДЫ





Межбюджетные трансферты бюджетам поселений за 2014-2015 годы

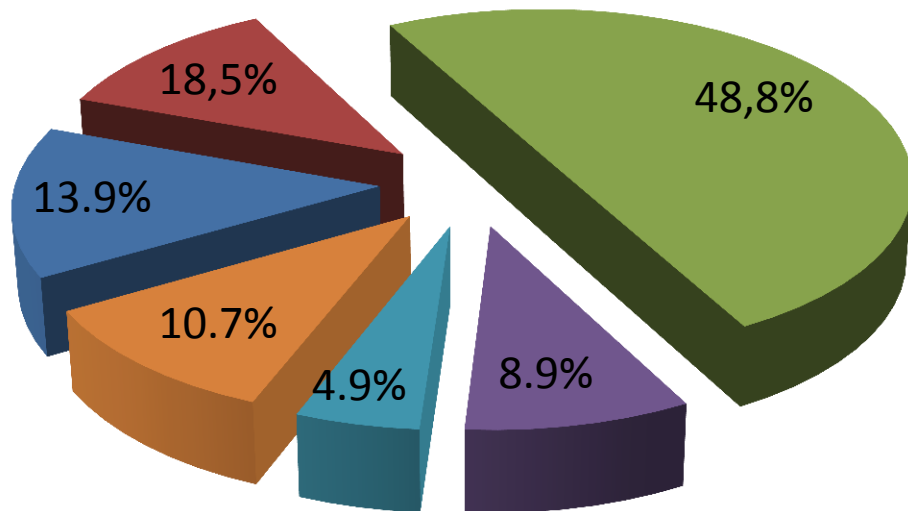


Исполнение консолидированного бюджета по источникам доходам МО «Мари-Турекский муниципальный район» в 2015 году

Наименование доходного источника	Утвержденные бюджетные назначения	Исполнено	% исполнения	Динамика к 2014 году , %
Налоговые и неналоговые доходы	115 504,6	111 265,2	96,3	102,3
Налог на доходы физических лиц	92 559,6	88 957,4	96,1	104,6
Акцизы на нефтепродукты	3 695,0	4 130,0	111,8	109,1
Налоги на совокупный доход	7 291,0	7 384,9	101,3	112,6
Налоги на имущество	3 580,0	3 324,4	92,9	92,8
Госпошлина	1 571,0	1 162,5	74,0	76,3
Доходы от использования имущества	2 397,0	1 993,6	83,2	78,8
Доходы от продажи имущества	1 500,0	1 514,8	101,0	376,8
Прочие налоговые и неналоговые доходы	2911,0	2 797,6	98,5	51,9



Структура расходов консолидированного бюджета МО «Мари-Турекский муниципальный район» за 2015 год



- Национальная экономика
- Жилищно-коммунальное хозяйство
- Образование
- Культура
- Социальная политика
- Прочие расходы

**Структура расходов консолидированного бюджета
МО «Мари- Турекский муниципальный район» за 2015 год**
тыс.рублей

Наименование показателя	План	Факт.	% исп.
Расходы бюджета - ИТОГО	426 873,9	416 340,3	97,5
в том числе по разделам:			
Общегосударственные вопросы	42 215,7	40 818,6	96,7
Национальная оборона	651,5	651,5	100,0
Национальная безопасность и правоохранительная деятельность	2 054,2	2 015,5	98,1
Национальная экономика	60 701,4	57 743,0	95,1
Жилищно-коммунальное хозяйство	50 934,5	48 904,8	96,0
Охрана окружающей среды	9,6	9,6	100,0
Образование	209 983,1	207 869,8	99,0
Культура, кинематография	38 741,2	36 920,1	95,3
Социальная политика	20 338,1	20 262,6	99,6
Физическая культура и спорт	186,0	86,0	46,2
Средства массовой информации	900,0	900,0	100,0
Обслуживание государственного и муниципального долга	158,7	158,7	100,0

Структура расходов бюджета МО «Мари-Турекский муниципальный район» за 2015 год

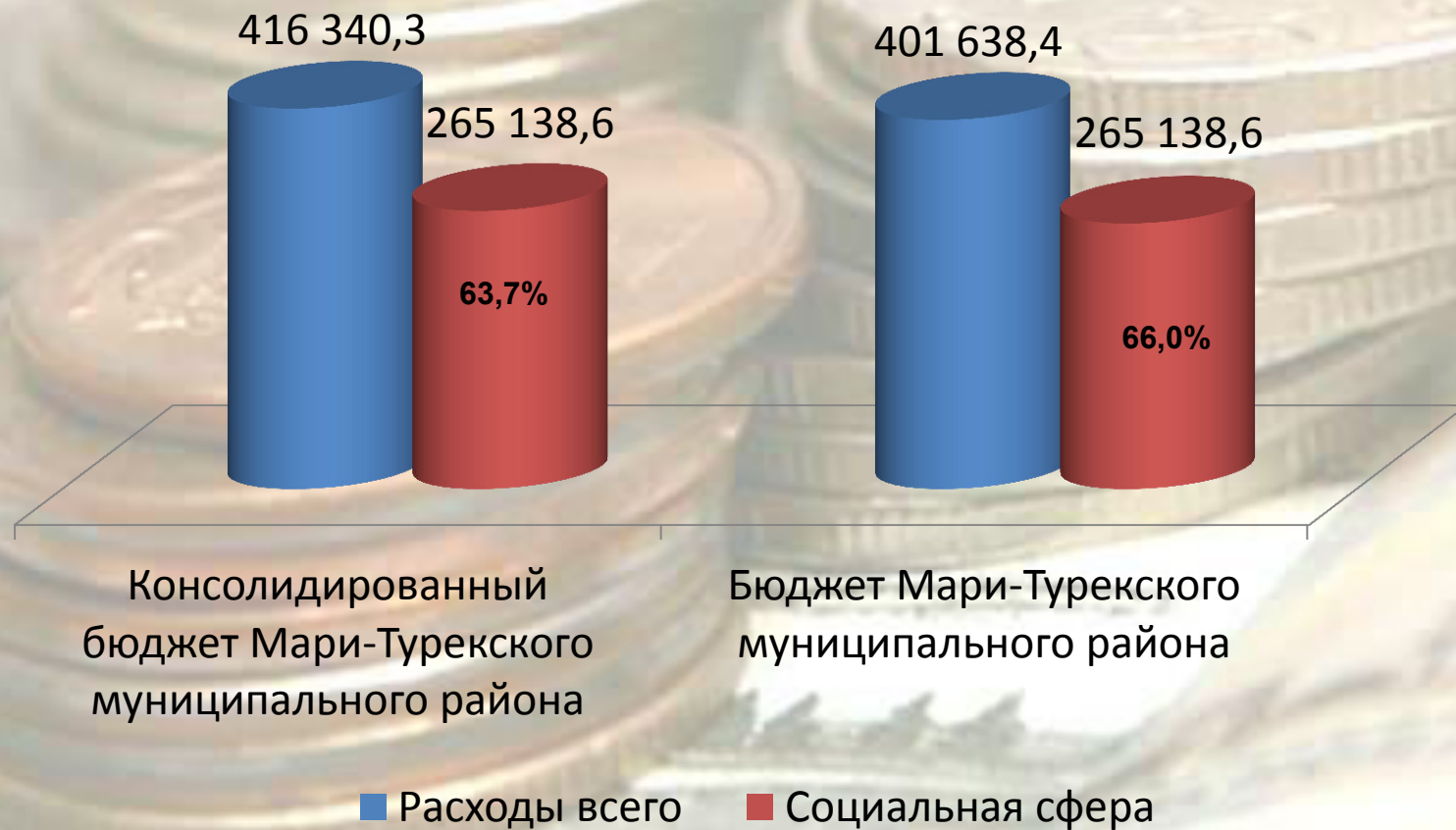
тыс.рублей

Наименование показателя	План	Факт.	% исп.
Расходы бюджета - ИТОГО	409 950,7	401 638,4	98,2
в том числе по разделам:			
Общегосударственные вопросы	29 601,4	28 439,1	96,1
Национальная оборона	651,5	651,5	100,0
Национальная безопасность и правоохранительная деятельность	2 054,2	2 015,5	98,1
Национальная экономика	58 901,4	56 799,9	96,4
Жилищно-коммунальное хозяйство	377,5	377,5	100,0
Охрана окружающей среды	9,6	9,6	100,0
Образование	209 983,1	207 869,8	99,0
Культура, кинематография	38 741,2	36 920,1	95,3
Социальная политика	20 336,1	20 262,6	99,6
Физическая культура и спорт	186,0	86,0	46,2
Средства массовой информации	900,0	900,	100,0
Обслуживание государственного и муниципального долга	158,7	158,7	100,0
Межбюджетные трансферты общего характера бюджетам поселений	47 148,1	47 148,1	100,0



Расходы социальной сферы в общем объеме расходов за 2015 год

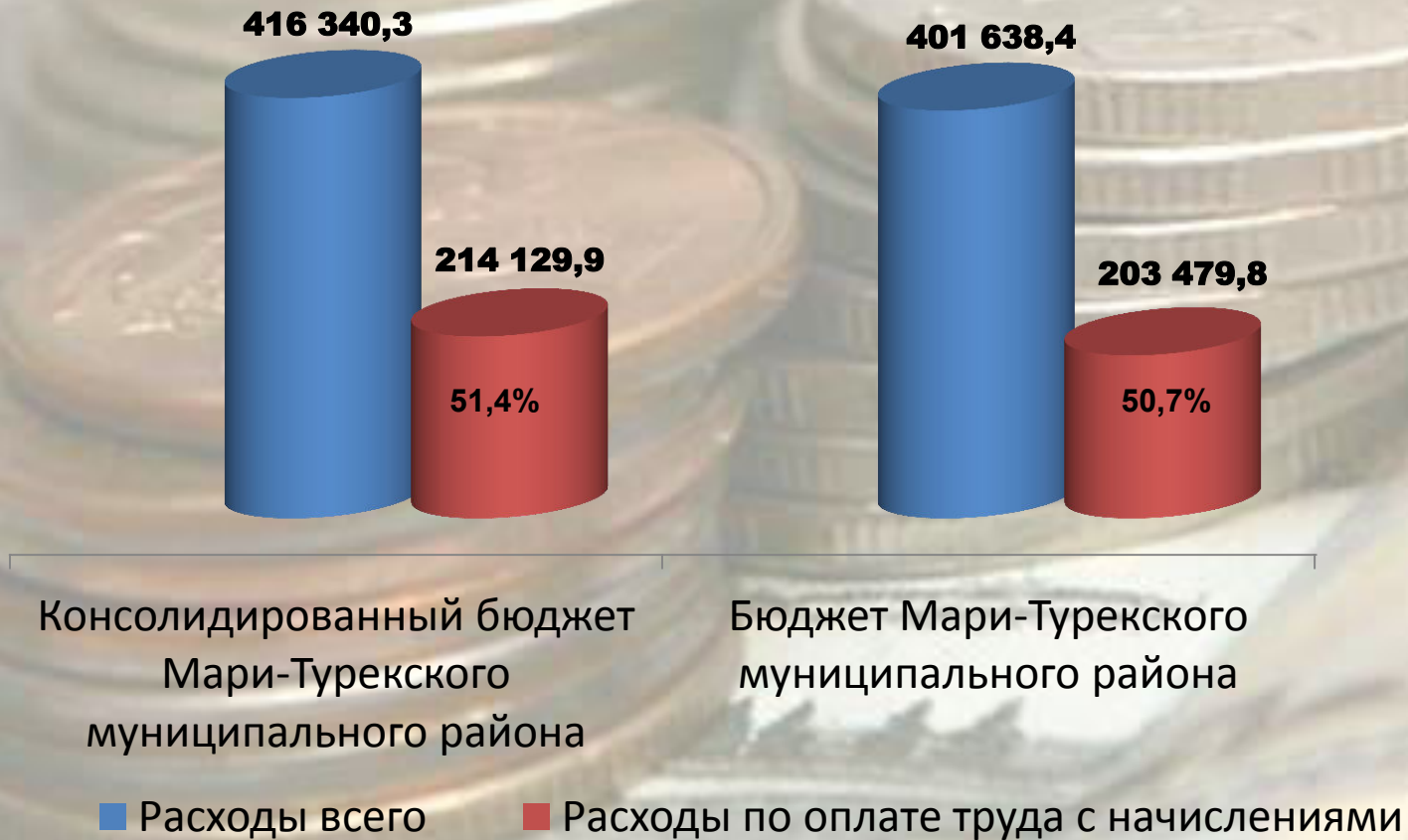
тыс.рублей





Расходы по заработной плате в общем объеме расходов за 2015 год

тыс.рублей





Расходы по отрасли «Образование» за 2015 год

ПЛАН

209 983,1 тыс.рублей



ФАКТ

207 869,8 тыс.рублей

На содержание 14 начальных, неполных и средних общеобразовательных учреждений и 3 внешкольных учреждений дополнительного образования 136 667,3 тыс.рублей и составляет 65,8% в общих расходах по образованию

На содержание 19 детских дошкольных учреждений направлено 54 885,4 тыс.рублей и составляет 26,4% в общих расходах по образованию

**Направлено на реализацию молодежной политики и оздоровление детей – 955,4 тыс.рублей средства республиканского бюджета
Оздоровлено 560 детей**

Расходы по отрасли «Культура» за 2015 год составили 36 920,1 тыс.рублей и направлены на:

**оплату труда работников
культурных учреждений
31 544,5 тыс.рублей и
составляет в общих
расходах по культуре
85,4%**



**развитие:
библиотечной
системы:
на подключение
общедоступных
библиотек к сети
Интернет 73,9
тыс.рублей;
на пополнение
книжного фонда 6,1
тыс.рублей;
всего 80,0 тыс.рублей
средства федерального
бюджета**



**развитие клубных
учреждений всего 1
041,8 тыс.рублей, в
т.ч.: на поддержку
учреждений культуры
100,0 тыс.рублей; на
поддержку лучших
работников
учреждений культуры
50,0тыс.рублей всего
150,0 тыс.рублей
средства
федерального
бюджета на
реконструкцию
Карлыганского ЦСДК
891,8 тыс.рублей
средства местного
бюджета**

На развитие сети автомобильных дорог общего пользования и капремонт и ремонт улиц и дворовых территорий МО «Мари-Турекский муниципальный район» в 2015 году

**Направлено
55 983,0 тыс.рублей**

**Строительство
автомобильных дорог
общего пользования –**

- 49 747,1 тыс.рублей
- в т.ч.средства:
 - федерального бюджета -
 - 34 797,1 тыс.рублей;
 - республиканского бюджета -
 - 13 955,1 тыс.рублей;
 - местного бюджета -
 - 994,9 тыс.рублей.



**Разработка проектно-
сметной
документации по
строительству дорог –
112,8 тыс.рублей,
средства
республиканского
бюджета**



**Капремонт и ремонт
сети автомобильных
дорог общего
пользования –
6 123,1 тыс.рублей,
в т.ч средства:
республиканского
бюджета –
2 985,8 тыс.рублей;
муниципального
дорожного фонда 3 046,4
тыс.руб.;**
**местного бюджета -
90,9 тыс.рублей**

Бюджетные инвестиции и мероприятия инвестиционного характера в 2015 году

ВСЕГО – 7 366,2 тыс.рублей

Мероприятия по улучшению жилищных условий молодых семей и молодых специалистов на селе

328,6

Обеспечение жильем молодых семей

1 025,5

Обеспечение жильем детей-сирот, детей оставшихся без попечения родителей

5 913,8

Социальные выплаты на возмещение процентной ставки по кредитам, привлекаемыми гражданами на газификацию

96,0

Возмещение части процентных ставок по кредитам, привлекаемым гражданами на устройство поквартирной газовой системы отопления

191,8

Исполнение расходов по Муниципальным программам за 2015 год

Наименование муниципальных программ	Утвержденный план	Уточненный план	Исполнение	% исполнения к уточ. плану
Развитие образования и повышение эффективности молодежной политики	205 375,8	223 702,8	221 497,4	99,0
Развитие культуры, физкультуры и спорта, туризма и средств массовой информации	46 151,8	45 908,7	43 856,4	95,5
Развитие коммунальной, жилищной, дорожной инфраструктуры, строительства, охраны окружающей среды и обеспечение безопасности и жизнедеятельности населения	20 851,1	58 510,0	56 989,9	97,4
Развитие экономического потенциала и формирование благоприятного инвестиционного климата	55,0	66,0	66,0	100,0
Управление муниципальными финансами и муниципальным долгом и регулирование межбюджетных отношений	35 771,6	54 022,2	54 017,1	99,9
Развитие муниципального управления и эффективная деятельность органов местного самоуправления	15 084,3	16 166,7	15 313,2	94,7
Развитие сельского хозяйства	2 675,1	3 273,6	3 166,6	96,3
ИТОГО по муниципальным программам	325 964,7	401 650,0	394 906,6	98,3
Непрограммные расходы	5 034,2	7 400,7	6 731,9	91,0
ВСЕГО расходов	330 998,9	409 050,7	401638,4	98,2

Муниципальный долг МО «Мари-Турекский муниципальный район» за 2015 год

Объем и структура
муниципального долга
-Бюджетные кредиты –
- 3 900,0 тыс.рублей

Привлечение заимствований
0,0 тыс.рублей

Погашение заимствований
- 1 900,0 тыс.рублей

Контактная информация

по работе с обращениями граждан
в Финансовый отдел муниципального образования
«Мари-Турекский муниципальный район»

425500, Республика Марий Эл, п.Мари-Турек, ул.Парковая, 7

8 (83634) 9-70-64

8 (83634) 9-71-29, 9-70-74